

#申請・手続き

Registration Procedures

#科目登録

Course Registration

#施設利用

Using Facilities

いつでも・どこでも

Anytime Anywhere

学内情報ひとまとめ!

Your One-Stop Dictionary for Uni-Life!

#証明書発行

Issuing Certificate

#学生生活

Campus Life

#学費・奨学金

Tuition/Scholarship

Support Anywhere サポエ二

Support Anywhere (サポエ二) は、早稲田大学の学生のみなさんの疑問や不安をいつでも (Anytime) どこでも (Anywhere) 解決するために開設された在学生向けお役立ちWebサイトです。授業や履修、各種手続き、学生生活、施設に関する情報など、豊富な学内情報をひとまとめに掲載しています。



WASEDA University



JP



EN

Support Anywhere



使いこなし ガイドブック

サポエニはこちら



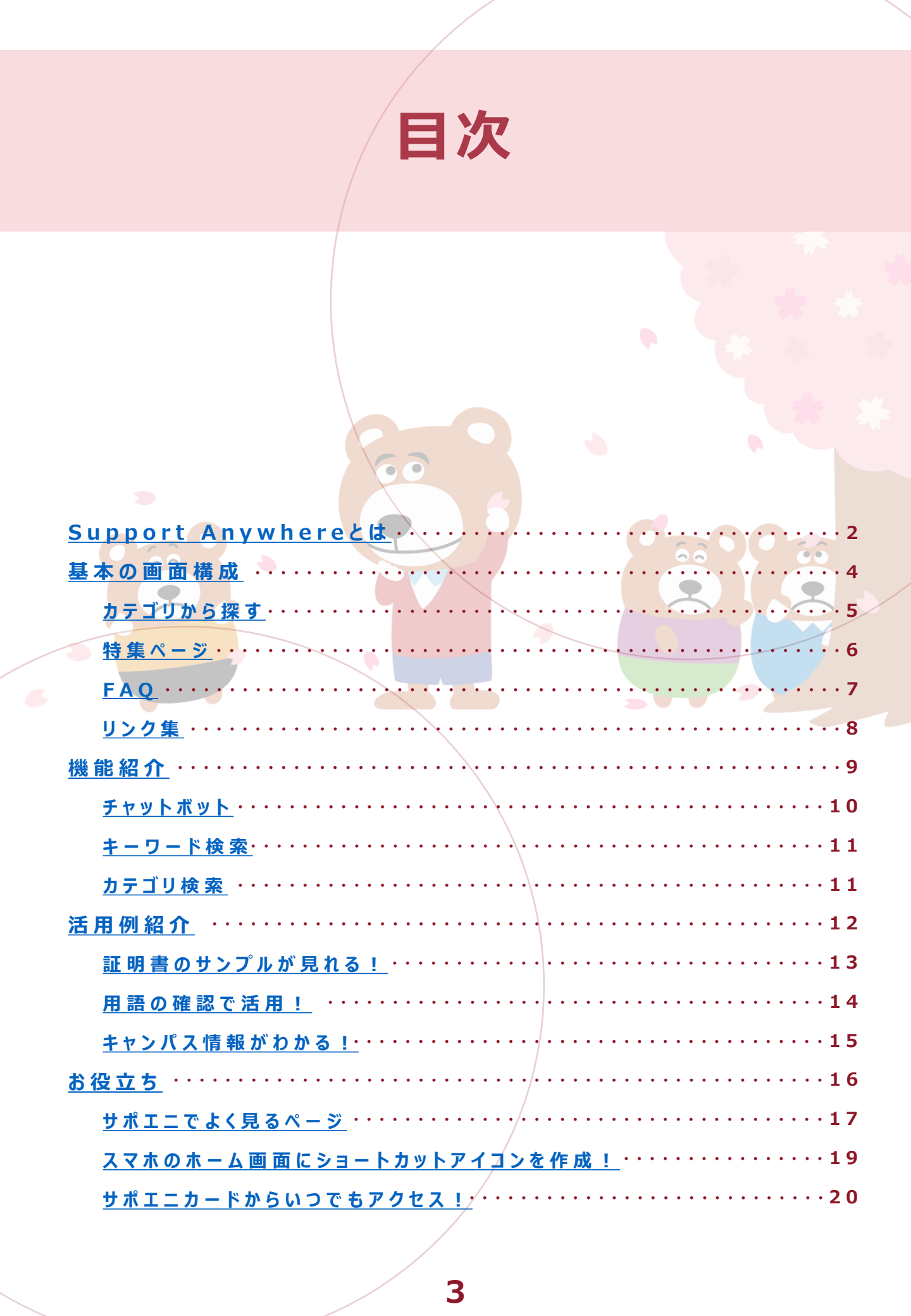
日本語



English



目次



Support Anywhereとは	2
基本の画面構成	4
カテゴリから探す	5
特集ページ	6
FAQ	7
リンク集	8
機能紹介	9
チャットボット	10
キーワード検索	11
カテゴリ検索	11
活用例紹介	12
証明書のサンプルが見れる！	13
用語の確認で活用！	14
キャンパス情報がわかる！	15
お役立ち	16
サポエニでよく見るページ	17
スマホのホーム画面にショートカットアイコンを作成！	19
サポエニカードからいつでもアクセス！	20

サポエニ

Support Anywhere とは

学生の疑問や不安をいつでもどこでも解決できるよう開設された「在学生向けお役立ちサイト」です。授業や履修、各種手続き、学生生活、施設に関する情報など、豊富な学内情報をひとまとめに掲載しています。

本ガイドブックでは、サポエニを活用できる方法や実際の使い方の事例などを紹介します。

サポエニを使いこなして
学生生活のレベルアップを目指しましょう！

まずは
紹介動画を
チェック！



サポエニ紹介編



レベルアップ編



基本の画面構成

基本の画面構成

まずは使ってみましょう！

カテゴリから探す

わかりやすいリストから気になるカテゴリを選べます。

特集ページ

新生入/卒業生向け、コロナ関連の情報を参照できます。

言語切り替え

日英の切り替えができます。切り替えの際はトップページに戻ってしまうのでご注意ください。

トップページ



サポエニ紹介

サポエニ紹介ページ。早稲田マスタークイズにも挑戦できる？！

キーワード検索ボックス

キーワード入力すると、サポエニ内のページを検索してくれます。各ページの右上の検索ボックスからもキーワード検索ができます。

FAQ

よくある質問は、ナビゲーションからすぐにアクセスできます。

チャットボット

質問したいことをキーワードで入力すると、ワセダベアが回答してくれます。各ページ右下にもチャットボットボタンがあります。

カテゴリ選択

アイコンで感覚的にカテゴリからページを検索することができます。



「カテゴリから探す」

学生注目! **カテゴリから探す** ▼ 特集ページ ▼ FAQ ご意見はこちら リンク集

▶ カテゴリから探す

カテゴリから探す

- 履修・授業
 - 授業案内
 - > 01_大学層・授業時間
 - > 02_授業に関する情報 (要項・手引き・シラバス等)
 - > 03_授業の休講
 - > 04_授業の欠席
 - 科目登録
 - 試験・レポート (論文考査)
 - 成績
 - 研究
- 証明書・各種手続き
- 学費・奨学金
- 留学・在留資格

アコーディオンメニュー

プラスボタンをクリックすると、カテゴリ内の各ページが一覧で確認できます。

例えば・・・

履修・授業
科目登録
WEB科目登録の手順

実際のWEB画面のイメージもあり、わかりやすい

CHECK3: WEB科目登録画面の見方

WEB科目登録は、すべてこの画面から行います。ログイン方法は「STEP1: 「成績照会・科目登録専用」にログインする」で解説します。

(1)履修申請(登録科目一覧)の画面を中心に4つの画面で構成されます。登録科目一覧では現在の科目の状態を常に確認してください。
 (2)履修希望科目は[科目検索]ボタンにより科目検索画面で検索のうえ選択します。検索～選択の作業が終了したら登録科目一覧に[科目登録]ボタンで申請を確定してください。
 (3)一部の科目は登録の取り消しが可能です。取消可能な科目は[科目取消]ボタンで確認できます。
 (4)一部の科目は科目区分の変更が可能です。変更可能な科目は[発表後算入変更]ボタンで確認できます。
 (5)同じく[キャンセル]ボタンで作業を終了する前に[印刷]ボタンでこの画面を印刷して保存してください。

中務学部Web申請専用
 履修科目登録
 科目検索 2013年3月30日 10:00~2013年4月2日 17:00

科目取消 科目登録

発表後算入変更

学年	科目	科目名	担当教員	キャンパス	教室名	科目区分	単位	履修希望	履修状況
新学年	水	基礎実業簿記03	谷藤 悦史	早稲田	15-202	専門関連科目	2	申請中	
新学年	金	ゲーム理論入門03	松本 由香彦	早稲田	15-401	基礎・入門・応用以外	2	申請中	
新学年	土	比較宗教学01	鎌田 東二	早稲田	15-201	国際・文化・歴史	2	申請中	
新学年	月	社会学入門03	松村 幸彦	早稲田	4-307(PC室)	専門・基礎・応用以外	2	申請中	
新学年	月	社会学入門01	高江 亮	早稲田	8-E101	基礎・入門・応用以外	2	決定	
新学年	月	社会学入門01	高野 健二	早稲田	7-301	基礎・応用・応用	4	決定	

履修・授業
成績
WEB成績照会の手順・留意点

STEP4: 成績照会画面を確認する

1. 成績照会画面を確認する

2. 成績照会画面を確認する

3. 成績照会画面を確認する

学年	科目	科目名	担当教員	キャンパス	教室名	科目区分	単位	履修希望	履修状況
新学年	水	基礎実業簿記03	谷藤 悦史	早稲田	15-202	専門関連科目	2	申請中	
新学年	金	ゲーム理論入門03	松本 由香彦	早稲田	15-401	基礎・入門・応用以外	2	申請中	
新学年	土	比較宗教学01	鎌田 東二	早稲田	15-201	国際・文化・歴史	2	申請中	
新学年	月	社会学入門03	松村 幸彦	早稲田	4-307(PC室)	専門・基礎・応用以外	2	申請中	
新学年	月	社会学入門01	高江 亮	早稲田	8-E101	基礎・入門・応用以外	2	決定	
新学年	月	社会学入門01	高野 健二	早稲田	7-301	基礎・応用・応用	4	決定	



ホーム > 特集ページ

特集ページ

- > 新入生の皆さんへ
- > 卒業（修了）予定者の皆さんへ
- > 新型コロナウイルス感染症についての情報
- > サボエニ学生アンバサダー活動報告

新入生のみなさん、ご入学おめでとうございます!

例えば・・・



授業開始までのスケジュール

新入生の皆さんへ

授業開始／卒業・修了までのステップを紹介!

卒業・修了までのスケジュール

イベント	時期	概要
1 入学前ガイダンスへの参加	> 4月入学: 3月中旬～下旬頃 > 9月入学: 9月上旬～中旬頃	各学部・研究科が新入生向けのアカデミックガイダンスや科目登録ガイダンスを実施します。実施日や実施方法は学部・研究科により異なります。ご入学される学部・研究科からの案内をよく確認し、必ず参加するようにしましょう。また、教職課程の履修を希望する学生は、教職支援センターからの案内も確認してください。 ■ 学部・大学院Webサイト「在学生の方へ」 ■ 教職支援センターWebサイト_2023年度教職課程ガイダンス（全学部新入生向け）の検索公開について（2023/3/24公開）
2 Wasedaメールアドレスの取得	> 4月入学: 3月下旬 > 9月入学: 9月上旬～中旬頃	科目登録を行うためにはWasedaメールアドレスの取得が必要です。Web入学手続きシステムに表示される「初期Waseda ID確認」の画面にしたがって、Wasedaメールアドレスを取得しましょう。 ■ ITサービナビ_新入生のMyWaseda利用 ※学籍簿発行は、Wasedaメールアドレスの取得後、MyWasedaの左メニュー「個人情報照会・変更」-「学生基本情報変更」から確認できます。

No	TO DO	時期	概要
1	成績発表	> 3月卒業（修了）: 2月下旬～3月初旬頃 > 9月卒業（修了）: 8月下旬～9月初旬頃	成績発表時にMyWaseda「成績照会」画面にて「卒業判定結果」を確認することができます。また、卒業式等に関する情報も案内されますので必ず確認しましょう。 ■ 卒業見込判定・卒業判定 ■ 成績照会の手順・留意点 > TIPS4 卒業見込判定・卒業判定結果の確認照会画面】 ① 注意 ※集中科目や、他の科目より授業実施期が早い科目など、特別な事情により、左記よりも成績発表時期が短目があります。
2	進路報告	お早めに	卒業・修了する方は全員、キャリアセンターへ進路報告を行う必要があります。進路報告を済ませていない場合、学位記の授与ができませんので、必ず事前に済ませておきましょう。

卒業（修了）予定者の皆さんへ

「FAQ」



学生注目! カテゴリから探す 特集ページ FAQ ご意見はこちら リンク集

FAQ (よくある質問と回答) 2021/03/25 印刷

FAQ (よくある質問と回答)

キーワード検索

Q&Aをキーワードで検索

FAQを検索する

カテゴリから探す

授業案内

科目登録

- Q 科目登録日程を知りたいです。
- Q 科目登録の手順を知りたいです。
- Q 科目登録画面で科目が検索できません。
- Q 科目登録でエラーが出ます。
- Q 制限単位数エラーは解消する必要がありますか。

キーワード検索
Q&A内専用のキーワード検索機能です。

アコーディオンメニュー

プラスボタンをクリックすると、カテゴリ内の各質問を一覧で確認できます。

Q&Aをキーワードで検索

大字音

検索結果

お探しのキーワード「大字音」で以下の通り該当がありました。

大字音について知りたいです。

例えば・・・

証明書関連でよくある質問がひとまとめ!

FAQ (よくある質問と回答) └ 証明書

証明書

- Q 「成績証明書」と「GPA証明書」の違いは何ですか。
- Q 「成績・卒業(修了)見込証明書」と「卒業(修了)見込証明書」の違いは何ですか。
- Q 「卒業(修了)見込証明書」はいつから発行できますか。
- Q 現在3年生ですが、「卒業(修了)見込証明書」は発行できますか。
- Q 就職活動のために、6月1日以前に「卒業(修了)見込証明書」が必要ですが、発行できますか。
- Q 「卒業(修了)証明書」はいつから発行できますか。
- Q 学内の証明書発行機はどこにありますか。

リンク集

- > **学部・大学院Webサイト「在学生の方へ」**
学部・大学院のWebサイトでも在学生の方へ各種情報を提供しています。
- > **早稲田大学Webサイト「保護者等向けWebページ」**
在学生の保護者等の向けに、本学の今を知っていただくための情報を提供しています。
- > **Learn Anywhere**
オンライン授業を受講するために必要な準備や、参考になる情報を掲載しています。
- > **My Waseda**
早稲田大学が提供する各種サービスの入り口となるポータルサイトです。大学からのお知らせ確認、Wasedaメールの利用、ウェブ科目登録や授業支援システムのWaseda Moodleの利用などができます。
- > **Waseda Moodle**
早稲田大学のLearning Management System (LMS) です。授業の担当教員からのお知らせや教材の受信、レポートなど課題の提出、小テストでの理解度確認などができます。
- > **ITサービスナビ**
「MyWaseda」や「Wasedaメール」、IT機器の利用方法で困った時は、まずはこのページを参照しましょう。>

例えば・・・

学生生活に
役立つ
ウェブサイトに
気軽にアクセス!

Learn Anywhere

学生向けマニュアルサイト (日本語)

TOP

- <ようこそ> Learn Anywhereへ
- FAQ
- 重要なお知らせ
- Learn Anywhere (Online Lecture)

<ようこそ> Learn Anywhereへ 最終更新日: 2023/07/10

本サイト「Learn Anywhere」では、早稲田大学のオンライン授業を受講するために必要な準備や、参考になる情報を掲載しています。日々変わる状況に応じて、適宜内容を更新していますので、折に触れ本サイトを訪れてみてください。

皆さんの学修環境を充実し、爽やかな学生生活を送っていただくことを願っております。よろしくお願ひします。

★[Click here for the English version.](#)

★[Waseda Moodleへのログイン](#)

早稲田大学

Waseda IT Service Portal

キーワードで検索する

日本語

NEWS

お知らせ

メンテナンスカレンダー

最新 システム・サービス メンテナンス 講座 セキュリティ

Waseda IT Service Portal

機能紹介

おすすめの機能

気軽に質問したい・・・！

チャットボット

チャットボットとは、「対話 (chat) 」する「ロボット (bot) 」のことで、入力された質問に対してAI (人工知能) ロボットが自動応答してくれる仕組みです。

※ 人間とのリアルタイムの会話ではありません。

トップページ



各ページ右下



活用のポイント

「成績発表日はいつですか？」のような文章ではなく、「成績発表日」、「証明書発行機」などのキーワードで入力してください。

※ チャットボットは長い文章の解読や、学部・研究科の固有情報（科目の取り扱い・卒業要件等）の特定ができません。

解釈できませんでした。申し訳ありませんが、違う表現を試していただけますか。

文章が長い・・・

おことわり

入力いただいた内容をSupport Anywhereの情報充実化やチャットボットの応答改善に利用させていただくことがあります。個人を特定する形で利用することはありません。

その他の機能

検索したいキーワードがわかっていたら・・・！

聴講料



キーワード検索

検索エンジンみたいに検索可能！
サポエニ内のページにキーワード
が登場するページがヒットします。

> Search results for '聴講料'

検索結果

お探しのキーワード「聴講料」で以下の通り該当がありました。

聴講料・実験実習料を納入し忘れてしまいました。

聴講料・実験実習料の納入案内メールが届きません。

08_聴講料・実験実習料納入

05_教育実習

03_教員免許状関連科目の履修における留意点・履修モデル

カテゴリから選ぶ



履修・授業



証明書・各種手続き



学費・奨学金



留学・在留資格



教員免許状・各種資格



キャリア・就活支援



施設利用



学生生活



IT支援



各種相談



よくある質問と回答

まずはサポエニ内を探索したい・・・！

カテゴリ検索

まずはサポエニにどんな情報が
載ってるか知りたい、キーワード
がすぐに思い浮かばない等の時
は、ざっくりとカテゴリから入
るのもおすすめです。

▲ カテゴリから探す > 履修・授業

履修・授業

授業案内

- > 01_大学層・授業時間
- > 02_授業に関する情報（要項・手引き・シラバス等）
- > 03_授業の休講
- > 04_授業の欠席

科目登録

試験・レポート（論文審査）

成績

研究

活用例紹介

証明書のサンプルが見れる！

成績関連のどの証明書に
何の情報が載ってるかがわからない・・・



サポエニの「成績・卒業関連証明書」のページから、
各証明書のサンプルが見れますよ。
それぞれの「発行可能期間」や「記載される科目」も
一覧になっています。

たしかに証明書の種類は多い！

06_成績・卒業関連証明書

本学で発行している成績・卒業関連の各種証明書等について説明します。それぞれの種類の「発行対象・発行可能期間」と「証明書等に記載される科目」を確認し、用途にあわせて使用してください。なお、ここでは全学共通で発行している一部の書類について紹介しており、学生に発行しない書類や卒業してから発行できる証明書についても記載しています。在学生が取得できる証明書の発行方法については、「証明書発行」よりご確認ください。

書類のサンプル

- > ① 成績証明書 和 英
- > ② 成績・卒業（修了）見込証明書 和 英
- > ③ 卒業（修了）見込証明書 和 英
- > ④ GPA証明書 和 英
- > ⑤ 成績・卒業（修了）証明書 和 英
- > ⑥ 卒業（修了）証明書 和 英
- > ⑦ 成績簿




証明書等に記載される科目

種類	卒業算入/非算入 対象科目	対象となる評価区分
① 成績証明書	算入・非算入対象科目の双方が 記載	<ul style="list-style-type: none"> > 合格評価：A+, A, B, C, P... > 不合格評価：記載なし > "N"：記載なし <p>● 注意 ※履修科目すべてが不合格の場合は発行不可</p>
② 成績・卒業（修了）見込証明書	算入・非算入対象科目の双方が 記載	<ul style="list-style-type: none"> > 合格評価：A+, A, B, C, P... > 不合格評価：記載なし > "N"：記載なし
③ 卒業（修了）見込証明書	—	—
④ GPA証明書	算入対象科目のみ記載	<ul style="list-style-type: none"> > 合格評価：A+, A, B, C... > 不合格評価：F, G, S... <p>● 注意 ※P・Q評価は記載なし</p>



事務所に行かなくても、
いつでもどこでも自分で確認できる。
証明書のオンライン申請も、よりスムーズにできそう。



用語の確認 で活用!

「選外」? 「卒業算入/非算入」? 「0次登録」?
聞いたことない用語がたくさん…
まとまっている用語集がほしい…

早稲田ならではの用語、初めての人なら慣れるまで戸惑うかもしれません。
「少しでも早く慣れたい」「要項や手引きに載っている用語が難しい」、
そんな時はサポエコを使ってください。



最近早稲田に来たばかり
…

10_科目登録関連用語集



ここでは全学的に用いられる科目登録関連用語をピックアップして説明しています。ただし、中には学部・研究科によって取扱いが異なるものがあるので、これと合わせて必ず所属学部・研究科の科目登録の手引きを十分にご確認ください。


用語	説明
MyWaseda	大学からのお知らせ、授業支援、学校行事、休講情報など学生生活に関する様々な情報を掲載しているポータルサイト。科目登録、成績照会、Wasedaメール、Waseda Moodleでも利用する。
Waseda Moodle	MyWaseda内の授業支援システム。小テストやレポート提出など、Waseda Moodleを使用して授業展開する科目も多いため、シラバスや担当教員の指示に注意すること。
Webシラバス	科目情報(曜日・時限・担当教員・教室・授業方法区分・講義の概要・計画)を検索するシステム。科目を登録する前に必ず確認すること。Webシラバスで表示される科目区分は代表的なものの表示しており、ご自身のカリキュラム上の科目区分と異なる場合があります。科目区分については、必ず所属学部・研究科で配布される学部要項・科目登録の手引き等も合わせて確認してください。

07_成績関連用語集



用いられる成績関連用語をピックアップして説明しています。ただし、中には学部・研究科によって取扱いが異なるものがあるので、これと合わせて必ず所属学部・研究科の学部要項・科目登録の手引きを十分にご確認ください。

用語	説明
評価	試験やレポート、出席状況等の平常点、その他担当教員が必要と認める学習作業の結果を総合した成績のこと。「A+」、「A」、「B」、「C」、「F」の5段階評価もしくは、「P」、「Q」の2段階評価で行われる。学部・研究科等によっては、不合格評価に「G」、「S」などがあるので、詳細については、所属学部・研究科の学部要項・科目登録の手引き・Webサイト等にて確認すること。 <ul style="list-style-type: none"> > N: 留学等により認定された評価である。 > *: また評価が確定していない科目である。 > 合格評価: A+, A, B, C, P, N, ... > 不合格評価: F, G, S, Q, ...



英語の用語も載っている!

英語版のページには、日本語同様に英語の用語を説明しています。

“Number of credits counted toward degree required credits”

“Over Enrolled”

“Pre-Registration”

“Required Course”

09_Glossary of Course Registration Terms

In this section, we pick up terms related to course registration that are used throughout the university and explain them. However, there are some terms that are handled differently by Schools/Graduate Schools, and Institutions, so please be sure to check the Course Registration Guide of your School/Graduate School.

Terms	Description
MyWaseda	This is a portal site that provides various information about student life, such as announcements from the university, class, events, and etc. It is also used for Course Registration, Grade Report, Waseda Mail, and Waseda Moodle.
Waseda Moodle	The Official Learning Management System of Waseda University. There are many courses that are taught using Waseda Moodle, such as quizzes and report submission, so please pay attention to the syllabus and the instructions of the instructor.
Web Syllabus	Web Syllabus allows you to search for course information (day of week, time, instructor, classroom, class mobility category, lecture outline and plan). Be sure to check before registering for courses: the course categories displayed in the Web Syllabus.

07_Glossary of Grade-related Terms

In this page, we pick up and explain grade-related terms that are used throughout the university. However, there are some terms that are handled differently by School/Graduate School/Center, so please be sure to check the School/Graduate School Guide, Course Registration Guide, etc. of your School/Graduate School.

Terms	Description
evaluation	A grade based on a synthesis of the results of exams, reports, attendance and other normal points, and other learning tasks deemed necessary by the teacher in charge. (A+, A, B, C, D, E, F, S, G, P, Q, R, N, and "I") Some Schools/Graduate Schools have "G", "S", "I", or "N" as the failing grade, so for details, please refer to your School/Graduate School's Guide, Course Registration Guide, website, etc.
	<ul style="list-style-type: none"> > N: Evaluation authorized by study abroad, etc. > *: Courses whose evaluation has not yet been finalized. > Passing Evaluation: A+, A, B, C, D, E, F, G, S, Q, R, N, ... > Failing Evaluation: F, G, S, Q, ...



施設利用

キャンパス情報が わかる！



00_キャンパス情報全般

以下に授業実施期間中の各施設の開室状況等をまとめています。各箇所のHPの他、MyWasedaのお知らせやWasedaメールで周知する場合がありますので、併せてご確認ください。

- 各キャンパスのマップ・開門時間
- 夏休み・冬休み・春休み中の大学
- 教室
- 図書館、図書室
- 学院等事務所
- 早稲田ポータルオフィス
- 保健センター
- 自動証明書発行機
- コンピュータールーム
- W Space
- 自習室
- 学生会館
- セミナーハウス
- 連絡バス
- 生協
- 博物館・文化施設
- 落とし物をした場合/拾った場合

キャンパス施設を
有効活用しよう！



連絡バスの時刻表

連絡バス



連絡バスの運行状況は以下の通りです。
 早稲田⇔西早稲田：こちらをご確認ください。
 早稲田⇔TWIns⇔西早稲田：こちらをご確認ください。
 早稲田⇔本庄：こちらをご確認ください。
 所沢：こちらをご確認ください。

キャンパスマップ



各キャンパスのマップ・開門時間

春学期の主な学内施設・サービス等については「秋学期（9月28日以降）の主な学内施設・サービス等について」を確認してください。各キャンパスのマップはリンク先を確認しましょう。

キャンパス	開門時間	備考
早稲田キャンパス	8:00-22:30	
戸山キャンパス	8:00-22:30	
西早稲田キャンパス	8:00-22:30	※日曜・祝日及び、上記の時間帯以外で構内に入構される際は正門・地下鉄門・西門から学生証・教職員証を提示し入構可とします。
所沢キャンパス	8:00-22:00	

オンライン授業を受講するための教室



教室

オンライン授業を受講するために利用可能な教室については、以下のリンクを参照してください。
 ●オンライン授業受講のための開放教室について

※この内容は変更となる可能性がありますので、随時確認をするようにしてください。

お役立ち

サポエニ活用QRコード集

Shortcuts to Useful pages on Support Anywhere

大学暦・授業時間



キャンパス情報全般



授業に関する情報



証明書発行



成績・卒業関連証明書



証明書FAQ



サポエニ活用QRコード集

Shortcuts to Useful pages on Support Anywhere

学費



各種申請・変更手続き



科目登録日程



WEB科目登録の手順



成績照会の手順・留意点



学部・大学院Webサイト



How to:

スマホのホーム画面に ショートカットアイコンを作成!



↑ サポエニはこちら

スマホのホーム画面にショートカットを作成すれば、サポエニにすぐアクセスできて便利です!



Support Anywhere



iOS端末の場合

※ Safariを使用

- ① Safariからサポエニにアクセスする。
- ② メニューバーの「共有」アイコンをタップし、「ホーム画面に追加」をタップ。次の画面で、「完了」をタップする。



android端末の場合

※ Chromeを使用

- ① Chromeからサポエニにアクセスする。
- ② 右上の3つの●が並んでいる「メニュー」から「ホーム画面に追加」をタップする。
- ③ サイト名編集の画面で「追加」をタップし、「ホーム画面追加」の画面で「追加」をタップする。